

148

CRÉATIONS ET REPRISES D'ENTREPRISE

la **BGE**
vous ouvre les portes
de la création d'entreprise

La BGE s'engage pour des territoires entrepreneurs. Une équipe de 12 salariés et un conseil de territoire animent et soutiennent les initiatives dans le territoire du Lensois. Près de chez lui, chaque créateur d'entreprise a accès à un parcours complet et personnalisé pour réussir son projet.

287 personnes sensibilisées

1 110 personnes accueillies

- Clarifier son projet
- Evaluer son potentiel personnel
- Elaborer un plan d'action

634 porteurs de projet conseillés avant la création

- Analyser le marché
- Etudier la rentabilité économique
- Choisir un statut juridique, fiscal et social
- Etablir le plan d'affaires
- Trouver les financements adaptés
- Accomplir les démarches administratives

93 porteurs de projet formés

- Enrichir son idée
- Etudier son marché
- Apprendre la gestion et la comptabilité
- S'organiser, gérer son entreprise au quotidien
- Se former au marketing et à l'action commerciale
- S'initier aux aspects juridiques, fiscaux et sociaux de la création ou de la reprise d'entreprise

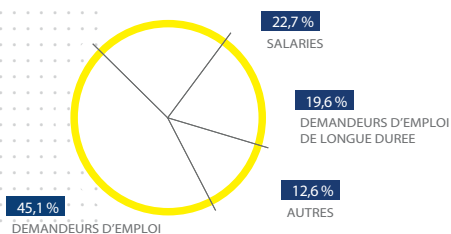
45 entrepreneurs à l'essai

- Tester son marché en grandeur réelle
- Apprendre le métier de chef d'entreprise

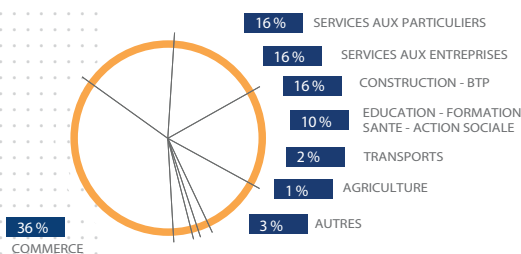
356 chefs d'entreprise conseillés après la création

- Développer son entreprise
- Mettre en place ses outils de gestion

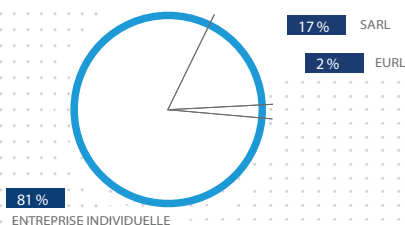
► Situation des porteurs de projet accueillis



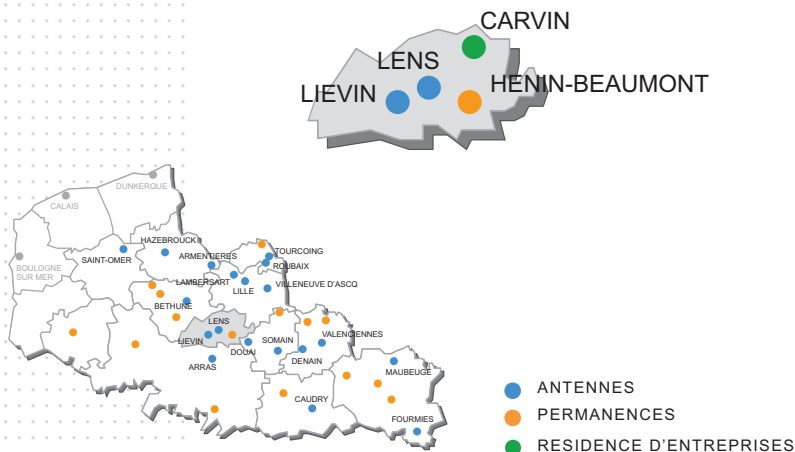
► Répartition des entreprises créées par secteur d'activité



► Répartition des entreprises créées par statut juridique



Au service des collectivités et des habitants



Tester son projet en couveuse d'entreprise

Cette étape du parcours de création permet
de se confronter à la réalité du marché.

L'originalité de la couveuse d'entreprise réside dans la possibilité de s'essayer au métier de chef d'entreprise avant de se lancer. Techniquement, la couveuse met à disposition du porteur de projet un numéro de SIRET pour démarrer son activité, développer sa clientèle et réaliser du chiffre d'affaires. Le test s'étend en moyenne sur une période de huit mois au cours de laquelle le porteur de projet bénéficie de l'appui de professionnels (conseillers spécialisés, comptables) et d'ateliers de formation. Par le biais d'un CAPE (Contrat d'Appui au Projet d'Entreprise), les entrepreneurs à l'essai disposent d'un cadre sécurisé. La couveuse leur apporte également un service juridique ainsi qu'une couverture professionnelle.

Au terme du test, chaque porteur a les clés en mains pour décider ou non de créer son entreprise. Plus de 60% des porteurs de projet franchissent ainsi le pas. Le taux de sorties positives s'élève à 80% en tenant compte des retours à l'emploi et des projets de formation.

Siège social pour toute correspondance administrative et comptable

Président : Henri Le Marois

La BGE - 4, rue des Buisses 59000 Lille - Tél. 03.20.71.45.00 Fax 03.20.71.45.01

courriel : contact@bge.asso.fr site internet : www.bge.asso.fr

VOTRE CONTACT TERRITORIAL

Responsable territoriale :

Stéphanie Bekaert

Président du conseil de territoire :

Joël Ferri

BOUTIQUE DE GESTION ESPACE

• 10, place Jean Jaurès 62300 LENS

• 91, rue Jean Jaurès 62800 LIEVIN

Tél. : 03.28.52.20.90 - Fax : 03.21.13.56.49

lensois@bge.asso.fr

TERRITOIRE

Le bus de la création d'entreprise Proximité

Le BG Bus a fait étape en Lensois, du 28 septembre au 2 octobre 2009 en partenariat avec la Communauté, puis du 17 au 19 novembre 2009 avec la Communauté d'Agglomération d'Hénin-Carvin. 85 personnes ont pu être accueillies à bord du bus de la création par un conseiller de la BGE. Aménagé sur mesure, le BG Bus permet de rencontrer une population qui n'a pas connaissance des moyens pour entreprendre mais qui, en revanche, peut avoir une idée ou un projet de création ou de reprise d'activité. Le BG Bus, par sa simplicité et sa proximité, facilite l'accès à l'information pour les porteurs de projet et l'appui aux initiatives.

ETABLISSEMENTS PUBLICS DE COOPERATION INTERCOMMUNALE

ILS ONT SOUTENU LA BGE EN 2009 DANS
LE TERRITOIRE DU LENSOIS.

- COMMUNAUPOLE